# 家庭学習60・90運動集計結果　※▌は，達成目標ライン

1段目5月　2段目6月
3段目10月　4段目11月
5段目2月

（分）

## 1 学習時間

| 学年 | 5月 | 6月 | 10月 | 11月 | 2月 |
|---|---|---|---|---|---|
| 1年 | 33.0 | 31.5 | 29.5 | 34.4 | 33.8 |
| 2年 | 38.9 | 39.3 | 40.9 | 41.7 | 39.6 |
| 3年 | 50.1 | 49.1 | 47.8 | 48.0 | 50.1 |
| 4年 | 60.7 | 60.3 | 59.3 | 56.7 | 52.0 |
| 5年 | 66.2 | 69.8 | 62.4 | 62.9 | 60.8 |
| 6年 | 72.7 | 77.4 | 74.0 | 71.0 | 74.9 |
| 平均 | 53.6 | 54.6 | 52.3 | 52.5 | 51.9 |

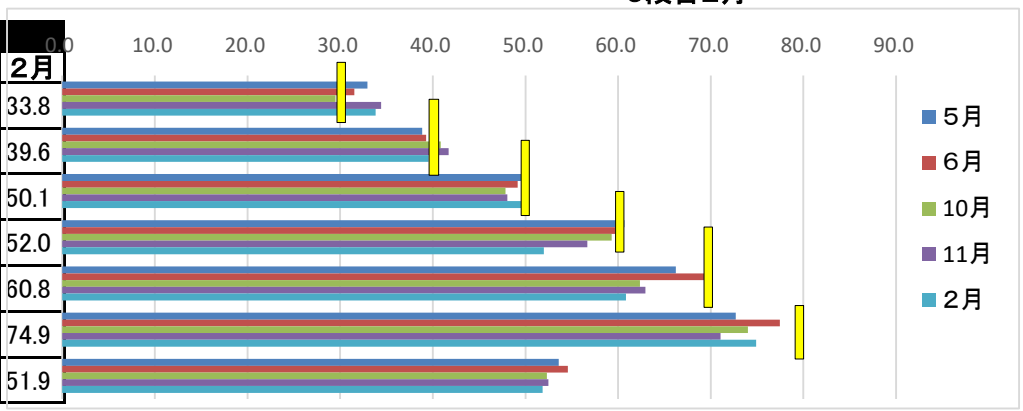


（達成度）

## 2 読書

| 学年 | 5月 | 6月 | 10月 | 11月 | 2月 |
|---|---|---|---|---|---|
| 1年 | 77.8 | 86.8 | 80.8 | 77.7 | 78.9 |
| 2年 | 81.9 | 82.3 | 74.6 | 77.1 | 79.2 |
| 3年 | 74.3 | 74.5 | 71.9 | 70.2 | 72.6 |
| 4年 | 66.8 | 71.3 | 73.0 | 73.9 | 74.6 |
| 5年 | 65.7 | 73.1 | 69.7 | 77.4 | 72.2 |
| 6年 | 79.2 | 85.5 | 77.7 | 77.1 | 81.3 |
| 合計 | 74.3 | 78.9 | 74.6 | 75.6 | 76.5 |

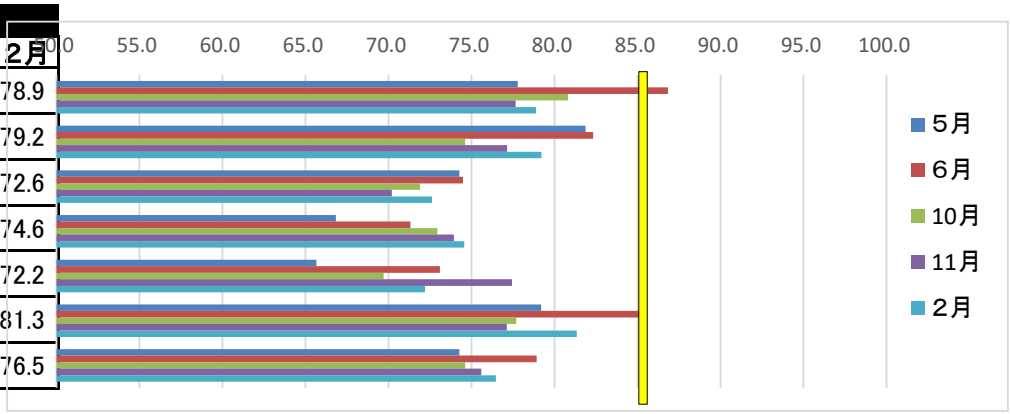


（達成度）

## 3 早寝

| 学年 | 5月 | 6月 | 10月 | 11月 | 2月 |
|---|---|---|---|---|---|
| 1年 | 77.8 | 86.8 | 80.8 | 77.7 | 78.9 |
| 2年 | 64.2 | 70.6 | 61.5 | 64.2 | 69.3 |
| 3年 | 63.3 | 69.3 | 66.4 | 64.8 | 64.8 |
| 4年 | 57.0 | 64.2 | 68.9 | 64.3 | 63.5 |
| 5年 | 65.2 | 60.7 | 64.9 | 62.7 | 68.0 |
| 6年 | 61.6 | 68.3 | 62.9 | 79.9 | 64.1 |
| 平均 | 65.2 | 68.0 | 66.8 | 68.8 | 68.8 |

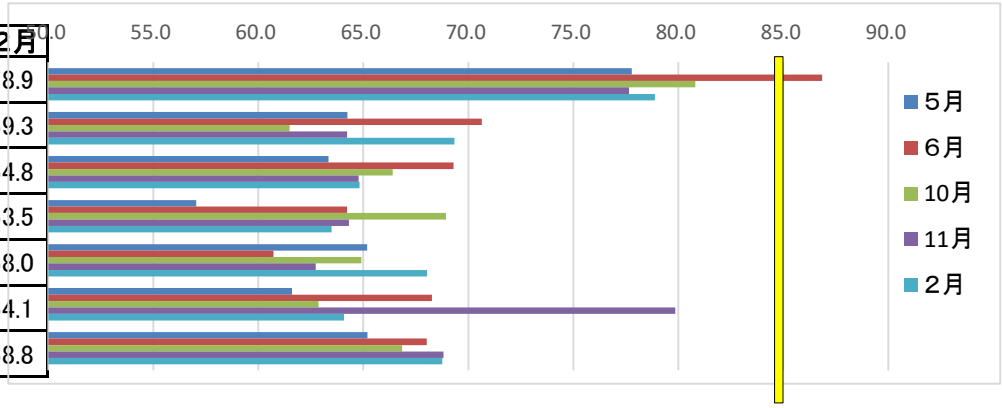


（達成度）

## 4 早起き

| 学年 | 5月 | 6月 | 10月 | 11月 | 2月 |
|---|---|---|---|---|---|
| 1年 | 87.8 | 85.0 | 84.6 | 79.1 | 81.6 |
| 2年 | 80.5 | 84.8 | 77.8 | 78.3 | 78.4 |
| 3年 | 83.1 | 83.8 | 85.0 | 70.5 | 84.5 |
| 4年 | 78.3 | 78.2 | 79.9 | 77.4 | 74.9 |
| 5年 | 82.1 | 78.3 | 84.6 | 86.5 | 79.2 |
| 6年 | 86.8 | 85.4 | 77.2 | 84.3 | 84.3 |
| 合計 | 83.1 | 82.6 | 81.5 | 79.3 | 80.5 |

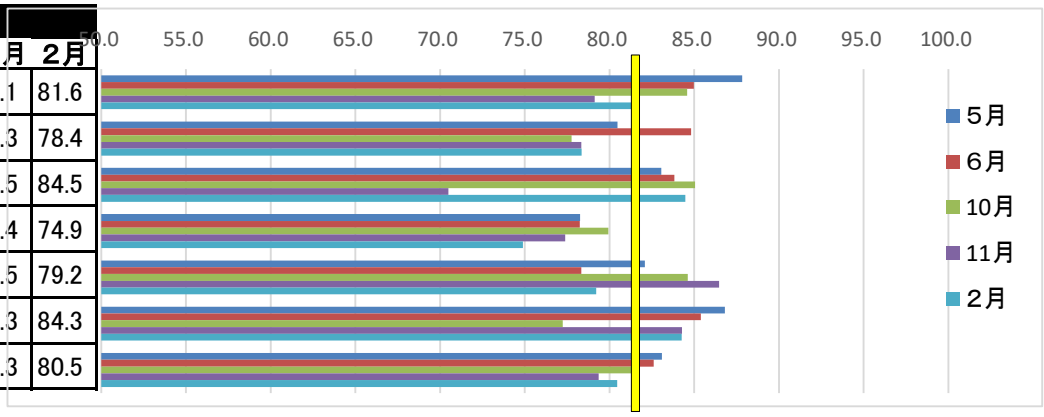


【考察】

1　学習時間では,学年差が見られます。特に高学年への自学学習への声かけをお願いします。

2　読書に関しては,3～4年読書量が少ない傾向にあります。学校でも指導していきますが，親子読書での親子のふれあいや新聞・良書に触れる機会を多くし,心豊かな児童の育成に努めていきましょう。

3　早寝が学校全体としての課題です。スポーツ少年団やおけいこごととのバランスを考えて，各家庭での平日の夜過ごし方を話し合ってください。遅くても，午後10時までには寝るように心がけてください。

（達成度）

## 5　朝ご飯

| 学年 | 5月 | 6月 | 10月 | 11月 | 2月 |
|---|---|---|---|---|---|
| 1年 | 99.1 | 99.4 | 98.4 | 98.1 | 98.3 |
| 2年 | 98.3 | 98.6 | 97.5 | 99.0 | 94.1 |
| 3年 | 98.2 | 98.6 | 97.1 | 96.4 | 97.6 |
| 4年 | 98.7 | 96.8 | 97.3 | 99.5 | 94.0 |
| 5年 | 97.1 | 93.5 | 94.5 | 91.1 | 96.1 |
| 6年 | 96.4 | 94.5 | 95.6 | 95.7 | 92.0 |
| 平均 | 98.0 | 96.9 | 96.7 | 96.6 | 95.3 |

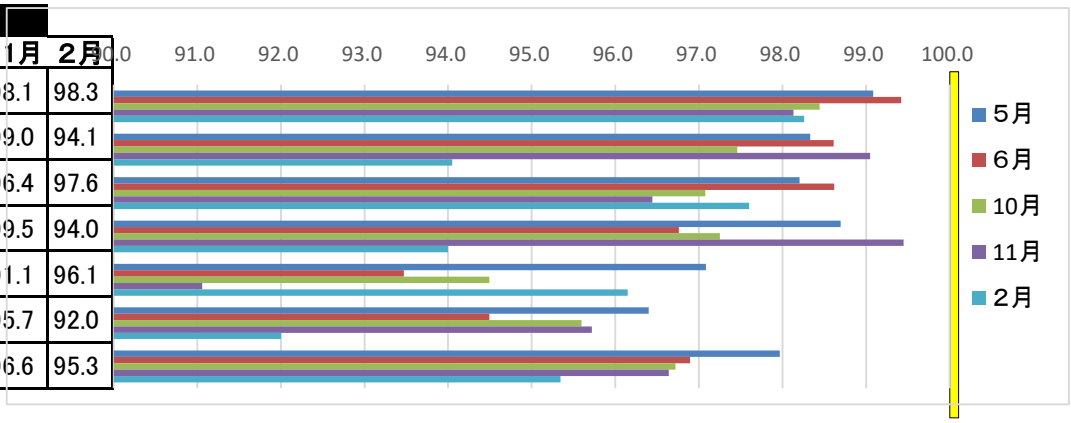


（達成度）

## 6　テレビ・ゲーム

| 学年 | 5月 | 6月 | 10月 | 11月 | 2月 |
|---|---|---|---|---|---|
| 1年 | 88.1 | 89.9 | 89.3 | 86.1 | 91.7 |
| 2年 | 82.2 | 78.6 | 72.8 | 74.2 | 69.5 |
| 3年 | 83.6 | 86.6 | 78.7 | 83.8 | 86.7 |
| 4年 | 87.1 | 75.9 | 72.8 | 73.6 | 72.8 |
| 5年 | 75.5 | 74.9 | 78.4 | 79.3 | 75.7 |
| 6年 | 78.6 | 81.8 | 77.5 | 78.6 | 80.4 |
| 平均 | 82.5 | 81.3 | 78.2 | 79.3 | 79.5 |

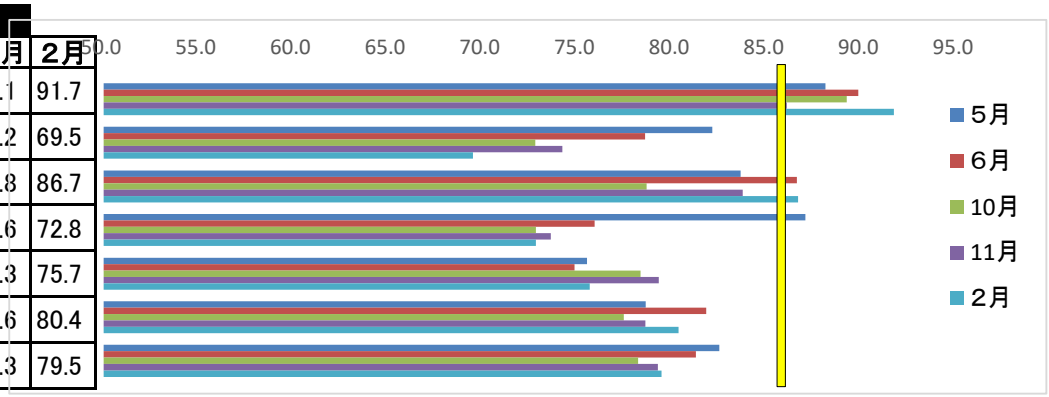


（達成度）

## 7　手伝い

| 学年 | 5月 | 6月 | 10月 | 11月 | 2月 |
|---|---|---|---|---|---|
| 1年 | 76.4 | 75.6 | 68.9 | 67.5 | 69.8 |
| 2年 | 75.7 | 75.5 | 66.3 | 68.1 | 78.0 |
| 3年 | 66.9 | 73.0 | 73.0 | 66.1 | 70.8 |
| 4年 | 70.0 | 68.7 | 72.9 | 69.9 | 71.1 |
| 5年 | 67.1 | 74.4 | 70.2 | 76.5 | 80.1 |
| 6年 | 74.2 | 71.2 | 68.7 | 67.8 | 75.8 |
| 平均 | 71.7 | 73.1 | 70.0 | 69.3 | 74.3 |

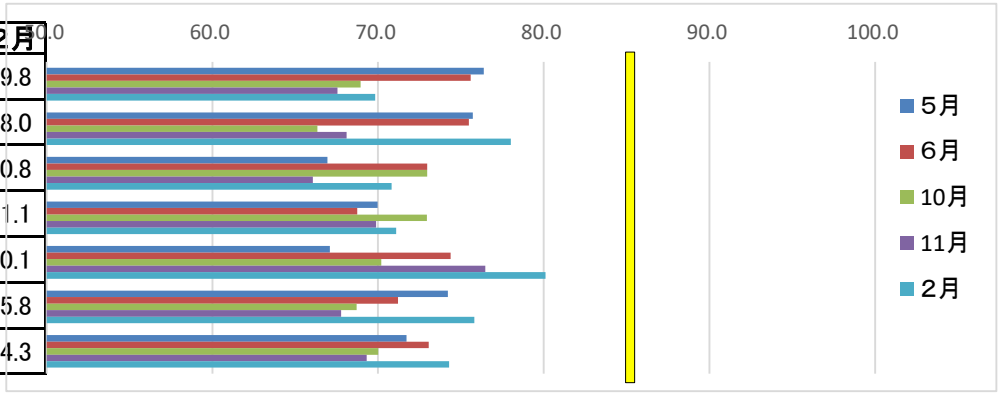


（%）

## 8　提出率

| 学年 | 5月 | 6月 | 10月 | 11月 | 2月 |
|---|---|---|---|---|---|
| 1年 | 92.2 | 84.9 | 80.0 | 91.3 | 89.2 |
| 2年 | 71.5 | 77.2 | 93.0 | 80.4 | 82.5 |
| 3年 | 80.5 | 79.7 | 75.0 | 80.5 | 87.1 |
| 4年 | 70.2 | 85.0 | 83.8 | 79.6 | 84.8 |
| 5年 | 72.1 | 75.0 | 77.2 | 58.4 | 74.4 |
| 6年 | 98.1 | 100.0 | 100.0 | 88.5 | 84.6 |
| 平均 | 80.8 | 83.6 | 84.8 | 79.8 | 83.8 |

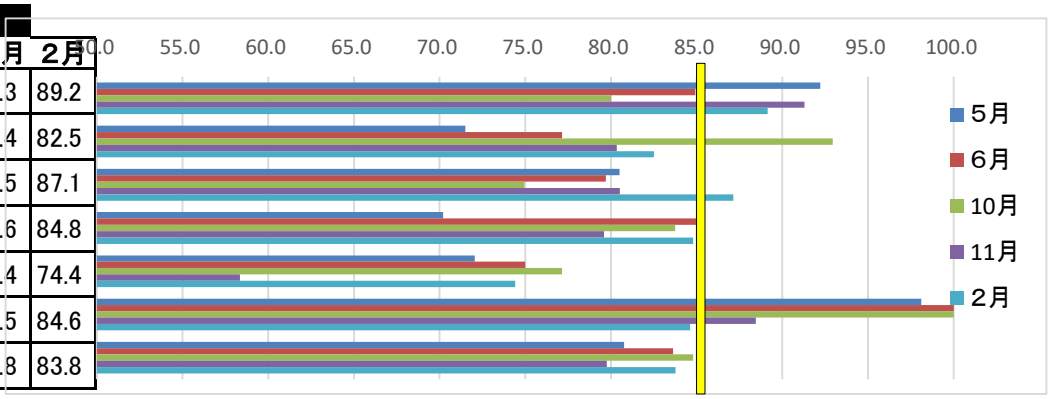


【考察】

5　朝，体調不良を訴える児童の多くは，朝ご飯の摂取がなかったり睡眠不足だったりの児童が多いです。朝食は，1日の活力源です。朝食摂取100%をめざしましょう。

6　テレビ・ゲームに関しては，学年が上がるにつれよくありません。この機会を捉えて，ノーテレビデーやノーテレビタイムの時間を設定して，親子の語らいやふれあいの場を作ってほしいです。

7　お手伝いも本校の課題の1つです。お手伝いをすることによって，家族の一員としての役割の自覚や協力する態度や保護者への感謝の心が培われると思います。また，働く意義や自立する（させる）ためにも，各家庭でいろいろな体験をさせてほしいと思います。

※　本年度より各学期の反省はもとより，記録の累積をご家庭に知らせることで，ご家庭での過ごし方について，再度子どもたちと語る・話し合う機会の一つとしていただけたら幸いです。