

令和2年度住用中学校「花づくり・花いっぱい運動」への取り組み

1 花づくりに係る生徒の関わり状況

(1) 住用中の緑化年間計画

月	主な作業内容
4月	伐採・草刈り（職員）
5月	さし芽（ペンタス・マツバボタン 等）切り戻し
6月	土作り 1人1鉢ポット植え
7月	種まき（ヒマワリ・ペチュニア サルビア・マリーゴールド・コスモス）
8月	当番による灌水（生徒） ポット植え
9月	定植，摘心

月	主な作業内容
10月	種まき（パンジー・ビオラ・ペゴニア・葉ボタン 等）
11月	1人1鉢ポット植え 土作り
12月	定植①こぼれ種 （フロックス・クリサンセマム）
1月	定植② 摘心
2月	除草
3月	種まき（マリーゴールド）

※愛校作業（5月，11月，3月）全職員，生徒で伐採や草刈り等の環境整備を行う。

- ・毎日，朝の清掃作業を全生徒，全職員で行っている。
- ・毎週水曜日は，外の清掃や花壇の整備を全生徒と全職員で行っている。
- ・夏季休業中は当番の生徒・職員で水かけをしている。
- ・職員作業で緑化や花壇の整備を行っている。

(2) 取組の様子



【朝清掃の様子】



【一人一鉢運動の様子】



【夏季休業中の灌水当番】



【職員作業の様子】

2 家庭・地域との連携

- (1) 6月に希望のあった奄美市内の小中学校に種子（ツルコザクラ・コマチソウ）の配布を行った。
- (2) 地域への苗の配布を実施（マリーゴールド・サルビア）。場所は住用支所、住用郵便局、マングローブ茶屋、住用給油所、奄美アイランド、西仲間公民館、役勝公民館、山間交流館。



【苗を配布する様子：住用給油所】



【苗を配布する様子：住用給油所】



【苗を配布する様子：マングローブ茶屋】



【苗を配布する様子：住用郵便局】

3 花木の配置（花壇の状況，プランター・鉢等の並べ方）

4 花木の色調，形，高さや大きさ



【4月の玄関前階段】



【4月の花壇】



【9月の玄関】



【8月の花壇】

上の写真のように整然と美しい色調になるように工夫して配置している。

【特徴】

- ・ 季節に合った花を色調豊かで調和のとれた状態で玄関、玄関前階段、花壇に配置している。
- ・ サルビアの濃い赤色、ペチュニアの淡い色を利用して色彩を考えて配置している。
- ・ マツバボタンは、夏場比較的乾燥に強い品種を植えて、乾燥しやすい階段に配置している。

5 管理状況（雑草の処理，土の管理，灌水等）

(1) 夏休みの当番



(2) 土づくり



(3) 水曜日の外作業




【特徴】

- ・ 生徒会で灌水当番や花木の世話を交代で行っている。(夏季休業中) ・ ・ (1)
- ・ 購入した土と自作の土を混ぜ合わせ、栄養の片寄りのない土づくりを目指している。 ・ ・ (2)
- ・ 毎週水曜日は、全職員、全生徒で外作業をしている。 ・ ・ (3)

6 生育状況



【種子から発芽へ】



【発芽から苗へ】



【苗からプランターへ】



【成長した様子】(ペチュニア)


7 本校の特徴や工夫



コリウス



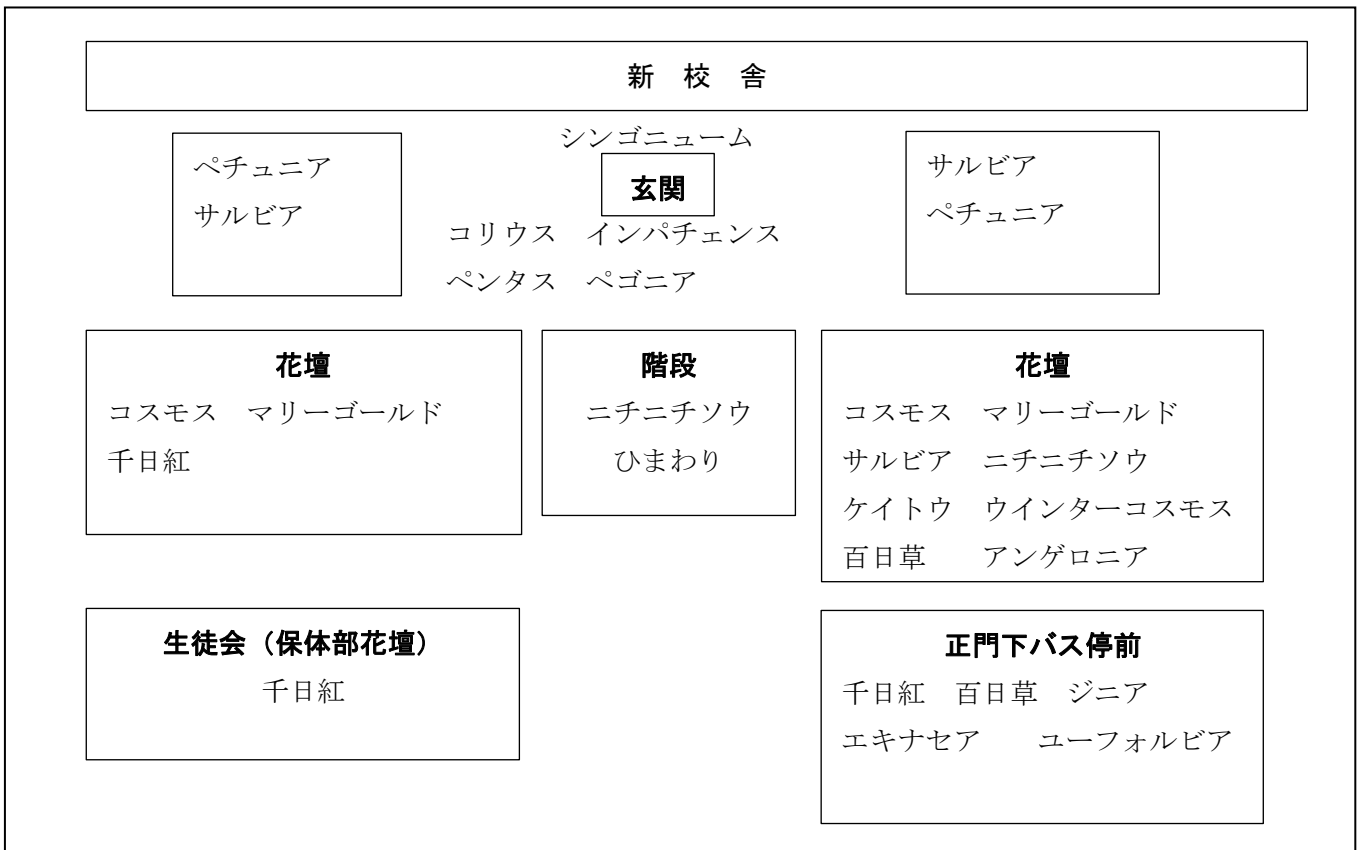
千日紅と百日草とケイトウ



ペンタス

- ・ 上記の写真のような花以外にも、種類が豊富で綺麗な花を咲かせるように情報を集めている。
- ・ 上記の中心の写真のように、校舎内にも花を飾るようにしている。
- ・ 事務員補助の徳永明子さんが花について非常に知識が豊富で研究熱心なので、苗の購入をせず、全てをさし芽、種から育てることができる。
- ・ こぼれ種（フロックス・クリサンセマムなど）からの成長も予想して、半年後の花壇のイメージをしながら緑化を進めている。また、多めに苗を作り地域や他校に配布を行っている。

○配置図



※ 花の配置は当日にまた詳しく説明した用紙を配布いたします。